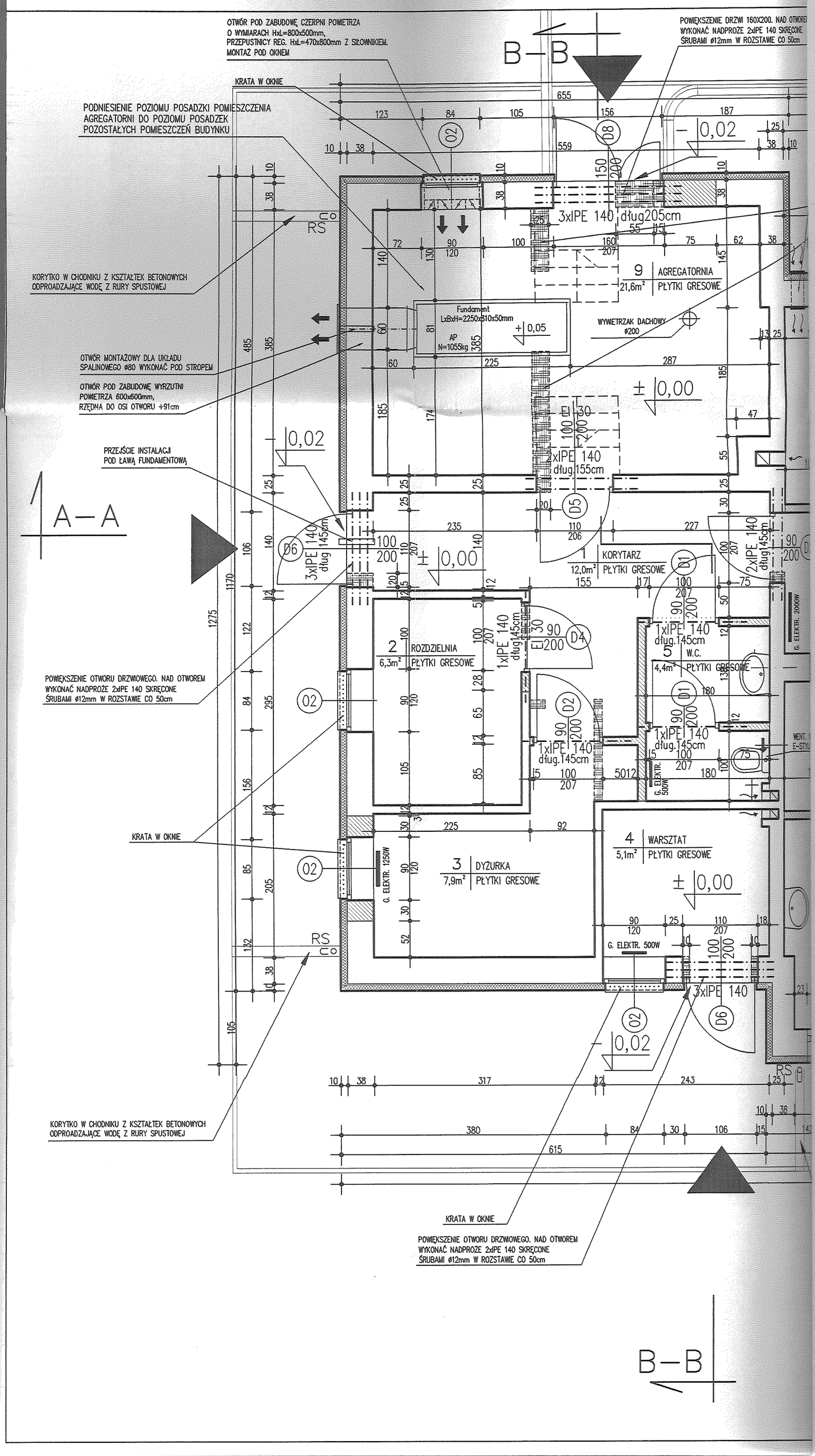
OTWÓR POD ZABUDOWĘ CZERPNI POWIETRZA
O WYMIARACH HxL=800x500mm,
PRZEPUSTNICY REG. HxL=470x800mm Z SIŁOWNIKIEM.
MONTAŻ POD OKNEM
KRATA W OKNIE
PODNIESIENIE POZIOMU POSADZKI POMIESZCZENIA
AGREGATORNI DO POZIOMU POSADZEK
POZOSTAŁYCH POMIESZCZEŃ BUDYNKU
KORYTKO W CHODNIKU Z KSZTAŁTEK BETONOWYCH
ODPROADZAJĄCE WODĘ Z RURY SPUSTOWEJ
OTWÓR MONTAŻOWY DLA UKŁADU
SPALINOWEGO ø80 WYKONAĆ POD STROPEM
OTWÓR POD ZABUDOWĘ WYRZUTNI
POWIETRZA 600x600mm,
RZĘDNA DO OSI OTWORU +91cm
PRZEJŚCIE INSTALACJI
POD ŁAWĄ FUNDAMENTOWĄ
POWIĘKSZENIE OTWORU DRZWIOWEGO. NAD OTWOREM
WYKONAĆ NADPROŻE 2xIPE 140 SKRĘCONE
ŚRUBAMI ø12mm W ROZSTAWIE CO 50cm
KRATA W OKNIE
KORYTKO W CHODNIKU Z KSZTAŁTEK BETONOWYCH
ODPROADZAJĄCE WODĘ Z RURY SPUSTOWEJ
KRATA W OKNIE
POWIĘKSZENIE OTWORU DRZWIOWEGO. NAD OTWOREM
WYKONAĆ NADPROŻE 2xIPE 140 SKRĘCONE
ŚRUBAMI ø12mm W ROZSTAWIE CO 50cm
B–B
A–A
B–B
3xIPE 140 dług205cm
9 AGREGATORNIA
21,6m² PŁYTKI GRESOWE
Fundament
LxBxH=2250x810x50mm
AP
N=1055kg
WYWIETRZAK DACHOWY
ø200
2xIPE 140
dług.155cm
3xIPE 140
dług.145cm
1 KORYTARZ
12,0m² PŁYTKI GRESOWE
2xIPE 140
dług.145cm
2 ROZDZIELNIA
6,3m² PŁYTKI GRESOWE
1xIPE 140
dług.145cm
5 W.C.
4,4m² PŁYTKI GRESOWE
1xIPE 140
dług.145cm
G. ELEKTR. 500W
G. ELEKTR. 1250W
3 DYŻURKA
7,9m² PŁYTKI GRESOWE
4 WARSZTAT
5,1m² PŁYTKI GRESOWE
G. ELEKTR. 500W
3xIPE 140
RS
CO
±0,00
0,02
0,05
D1
D2
D4
D5
D6
D8
02

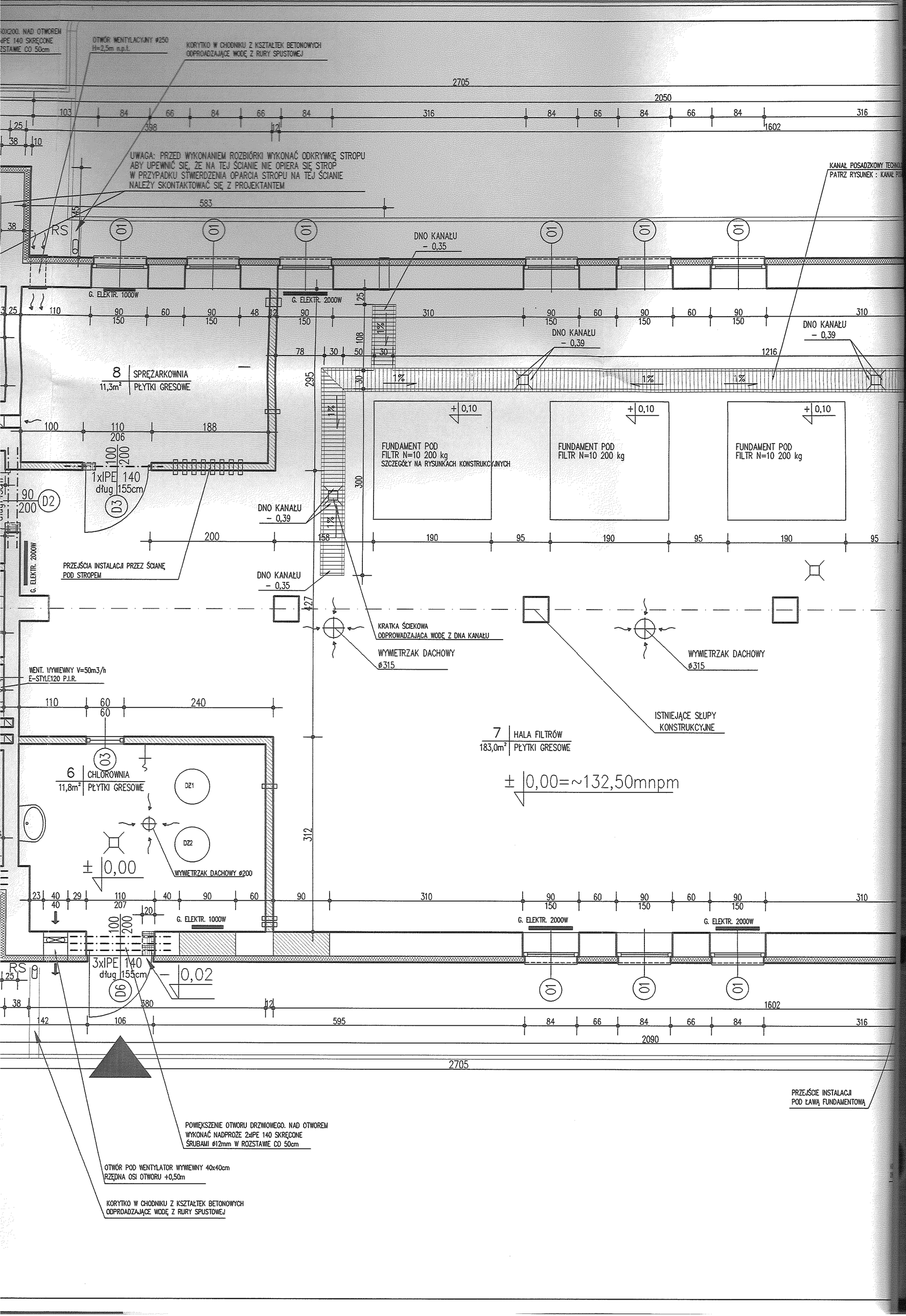
OTWÓR WENTYLACYJNY ø250
H=2,5m n.p.t.
KORYTKO W CHODNIKU Z KSZTAŁTEK BETONOWYCH
ODPROADZAJĄCE WODĘ Z RURY SPUSTOWEJ
UWAGA: PRZED WYKONANIEM ROZBIÓRKI WYKONAĆ ODKRYWKĘ STROPU
ABY UPEWNIĆ SIĘ, ŻE NA TEJ ŚCIANIE NIE OPIERA SIĘ STROP
W PRZYPADKU STWIERDZENIA OPARCIA STROPU NA TEJ ŚCIANIE
NALEŻY SKONTAKTOWAĆ SIĘ Z PROJEKTANTEM
KANAŁ POSADZKOWY TECHNOL
PATRZ RYSUNEK : KANAŁ PO
DNO KANAŁU
– 0,35
DNO KANAŁU
– 0,39
G. ELEKTR. 1000W
G. ELEKTR. 2000W
8 SPRĘŻARKOWNIA
11,3m² PŁYTKI GRESOWE
1xIPE 140
dług 155cm
FUNDAMENT POD
FILTR N=10 200 kg
SZCZEGÓŁY NA RYSUNKACH KONSTRUKCYJNYCH
+0,10
PRZEJŚCIA INSTALACJI PRZEZ ŚCIANĘ
POD STROPEM
KRATKA ŚCIEKOWA
ODPROWADZAJACA WODĘ Z DNA KANAŁU
WYWIETRZAK DACHOWY
ø315
WENT. WYWIEWNY V=50m3/h
E-STYLE120 P.I.R.
ISTNIEJĄCE SŁUPY
KONSTRUKCYJNE
7 HALA FILTRÓW
183,0m² PŁYTKI GRESOWE
±0,00=~132,50mnpm
6 CHLOROWNIA
11,8m² PŁYTKI GRESOWE
DZ1
DZ2
±0,00
WYWIETRZAK DACHOWY ø200
3xIPE 140
dług 155cm
–0,02
PRZEJŚCIE INSTALACJI
POD ŁAWĄ FUNDAMENTOWĄ
POWIĘKSZENIE OTWORU DRZWIOWEGO. NAD OTWOREM
WYKONAĆ NADPROŻE 2xIPE 140 SKRĘCONE
ŚRUBAMI ø12mm W ROZSTAWIE CO 50cm
OTWÓR POD WENTYLATOR WYWIEWNY 40x40cm
RZĘDNA OSI OTWORU +0,50m
KORYTKO W CHODNIKU Z KSZTAŁTEK BETONOWYCH
ODPROADZAJĄCE WODĘ Z RURY SPUSTOWEJ

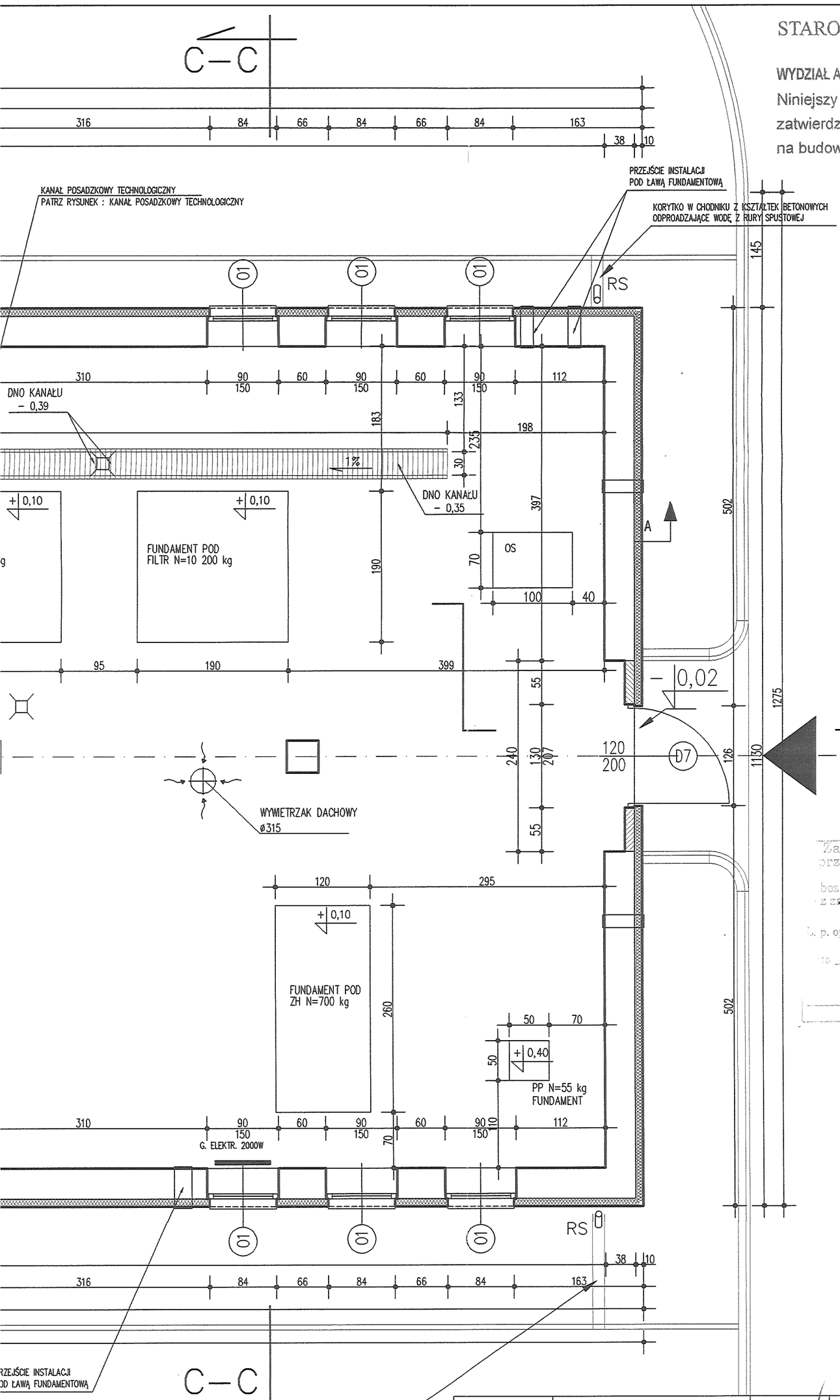

STAROSTWO POWIATOWE
W TURKU
WYDZIAŁ ARCHITEKTURY I BUDOWNICTWA
Niniejszy projekt budowlany został zatwierdzony w decyzji o pozwoleniu na budowę Nr 457/06
Z up. STAROSTY
Elżbieta Jaworska
NACZELNIK WYDZIAŁU ARCHITEKTURY I BUDOWNICTWA

LEGENDA :

- ŚCIANY ISTNIEJĄCE
- ŚCIANY PROJEKTOWANE
- ŚCIANY DO WYBURZENIA
- PROJEKTOWANE OCIEPLENIA

UWAGA :
PRZED ZAMÓWIENIEM STOLARKI OKIENNEJ I DRZWIOWEJ SPRAWDZIĆ WYMIARY OTWORÓW W MURZE NA BUDOWIE

RZECZOZNAWCA DO SPRAWDZANIA PROJEKTÓW PRZEC... st. bryg. w st. sp. inż. ... nr upr. 187/93
Poznań, dnia ...
ZGODNOŚĆ PROJEKTU Z WYMAGANIAMI OCHRONY PRZECIWPOŻAROWEJ
ZATWIERDZAM
bez uwag
z uwagami

A–A

Zaopiniowano pod ... z zgodności przepisami bezpiecz... ...ny pracy oraz wymagan...
bez zastrzeżeń
z zastrzeżeniami wymie... ...ej opinii
L. p. opinii 432/06 inż. ... ...guszewski
...
...
...